


Análise do Relatório Extraído da Pesquisa Interna da CPA



A pesquisa foi realizada no período de 28/11/2022 a 07/12/2022. O curso de fisioterapia tem um total de 37 alunos, sendo que responderam o questionário 26 alunos, 70% do total. A auto avaliação institucional, nesse primeiro momento, foi direcionada apenas aos discentes e estruturada a partir de oito grupo de indicadores para que os alunos pudessem avaliar a IES, o Curso, a Coordenação e seu próprio desempenho acadêmico.

Os 08 grupos de indicadores avaliados nessa primeira etapa foram:

1. Como você avalia seu Curso?
2. Como você avalia a Coordenação?
3. Como você avalia os serviços de apoio ao aluno?
4. Como você avalia a biblioteca da IES?
5. Como você avalia os laboratórios do seu curso?
6. Como você avalia a sala de aula?
7. Como você avalia sua atitude acadêmica?
8. Como você avalia sua Instituição de Ensino (IES)?

Análise Qualitativa dos Indicadores

O **resultado** da pesquisa foi **bastante satisfatório**. Foi considerado **satisfatório** os **itens** que **alcançaram** o percentual de **65% entre excelente e bom** entre as respostas dos alunos. Assim sendo, direcionamos o **foco da análise** aos **indicadores** cujas respostas dos alunos **ficaram abaixo 65%** entre excelente e bom.

Cabe ressaltar que se observou um resultado um resultado que pode ainda ser considerado satisfatório, mesmo nos indicadores que não alcançaram o percentual mínimo de 65% de respostas entre bom e excelente. Ao analisar esses indicadores, os percentuais de resposta dos alunos oscilaram sempre acima de 50%, e na maioria dos casos, muito próximos a 60%, **entre excelente e bom**.

Dessa forma é possível concluir que as **oportunidades de melhoria existem**, com certeza. No entanto, são poucas e pontuais as questões apontadas pelos alunos, e essas **já foram** devidamente **encaminhadas à Direção da IES e Coordenação** do Curso de Fisioterapia para as devidas providencias.

Os indicadores que ficaram abaixo dos 65% de respostas entre excelente e bom, foram os seguintes:

- **Como você avalia seu curso?**

Integração entre as Disciplinas - 50%

Incentivo ao aluno como agente empreendedor - 57%

- Como você avalia seu Coordenador?

Relacionamento com os alunos - 62%

Incentivo para participação dos alunos em projetos de pesquisa - 61%.

- Como você avalia o serviço de apoio ao aluno?

Atendimento da Coordenação de Curso, como você avalia o serviço de apoio ao aluno - 62%.

- Como você avalia sua IES?

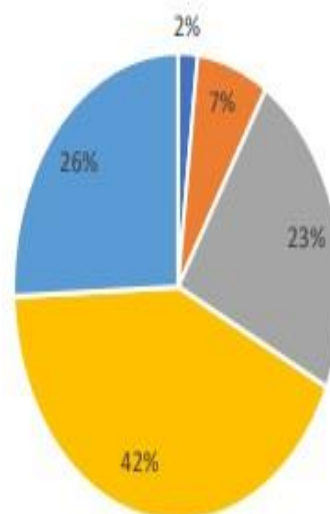
Cantina - 38%

COMO VOCÊ AVALIA SEU CURSO?

O resultado do primeiro grupo de indicadores foi **muito satisfatório**, no qual o percentual de respostas alcançado entre excelente e bom foi igual a **68%**.

COMO VOCÊ AVALIA O CURSO GERAL

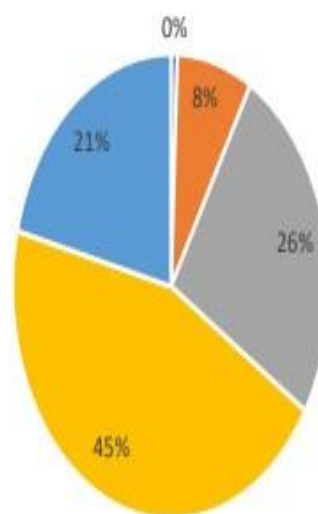
Alternativas	Qt. Respostas
1. Muito ruim	3
2. Ruim	11
3. Regular	36
4. Bom	66
5. Excelente	40



■ 1. Muito ruim ■ 2. Ruim ■ 3. Regular ■ 4. Bom ■ 5. Excelente

COMO VOCÊ AVALIA A ATUAÇÃO DO COORDENADOR DO CURSO GERAL

Alternativas	Qt. Respostas
1. Muito ruim	1
2. Ruim	12
3. Regular	40
4. Bom	70
5. Excelente	33

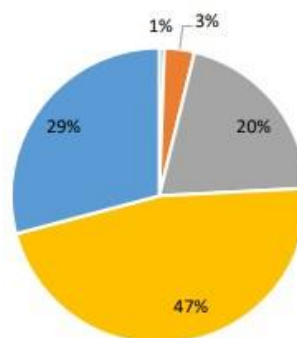


■ 1. Muito ruim ■ 2. Ruim ■ 3. Regular ■ 4. Bom ■ 5. Excelente

O resultado do segundo grupo de indicadores foi **muito satisfatório**, no qual o percentual de respostas alcançado entre excelente e bom foi igual a **66%**.

COMO VOCÊ AVALIA O SERVIÇO DE APOIO AO ALUNO GERAL

Alternativas	Qt. Respostas
1. Muito ruim	1
2. Ruim	6
3. Regular	37
4. Bom	85
5. Excelente	53

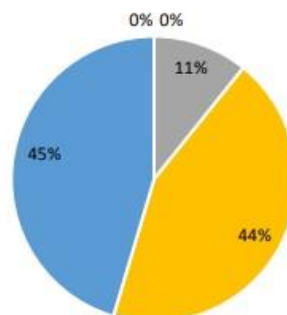


■ 1. Muito ruim ■ 2. Ruim ■ 3. Regular ■ 4. Bom ■ 5. Excelente

O resultado do terceiro grupo de indicadores foi **muito satisfatório**, no qual o percentual de respostas alcançado entre excelente e bom foi igual a **76%**.

COMO VOCÊ AVALIA A BIBLIOTECA DA INSTITUIÇÃO GERAL

Alternativas	Qt. Respostas
1. Muito ruim	0
2. Ruim	0
3. Regular	14
4. Bom	57
5. Excelente	59

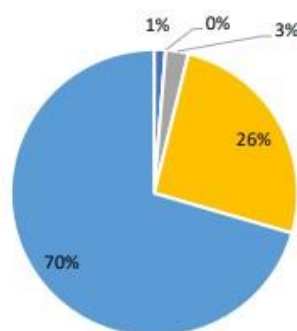


■ 1. Muito ruim ■ 2. Ruim ■ 3. Regular ■ 4. Bom ■ 5. Excelente

O resultado do quarto grupo de indicadores foi **muito satisfatório**, no qual o percentual de respostas alcançado entre excelente e bom foi igual a **89%**.

COMO VOCÊ AVALIA OS LABORATÓRIOS DA INSTITUIÇÃO GERAL

Alternativas	Qt. Respostas
1. Muito ruim	1
2. Ruim	0
3. Regular	2
4. Bom	20
5. Excelente	55

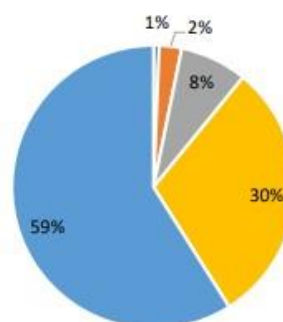


■ 1. Muito ruim ■ 2. Ruim ■ 3. Regular ■ 4. Bom ■ 5. Excelente

O resultado do quinto grupo de indicadores foi **maravilhoso**, no qual o percentual de respostas alcançado entre excelente e bom foi igual a **96%**.

COMO VOCÊ AVALIA A SALA DE AULA GERAL

Alternativas	Qt. Respostas
1. Muito ruim	1
2. Ruim	4
3. Regular	12
4. Bom	47
5. Excelente	92

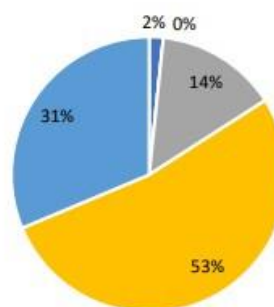


■ 1. Muito ruim ■ 2. Ruim ■ 3. Regular ■ 4. Bom ■ 5. Excelente

O resultado do sexto grupo de indicadores foi **maravilhoso**, no qual o percentual de respostas alcançado entre excelente e bom foi igual a **89%**.

COMO VOCÊ AVALIA A SUA ATITUDE ACADÊMICA GERAL

Alternativas	Qt. Respostas
1. Muito ruim	3
2. Ruim	0
3. Regular	26
4. Bom	96
5. Excelente	57

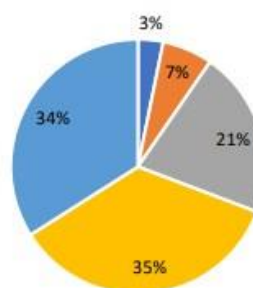


■ 1. Muito ruim ■ 2. Ruim ■ 3. Regular ■ 4. Bom ■ 5. Excelente

O resultado do sétimo grupo de indicadores foi **muito bom**, no qual o percentual de respostas alcançado entre excelente e bom foi igual a **84%**.

COMO VOCÊ AVALIAÇÃO A INSTITUIÇÃO QUANTO GERAL

Alternativas	Qt. Respostas
1. Muito ruim	5
2. Ruim	10
3. Regular	33
4. Bom	55
5. Excelente	53



■ 1. Muito ruim ■ 2. Ruim ■ 3. Regular ■ 4. Bom ■ 5. Excelente

O resultado do oitavo grupo de indicadores foi **bastante satisfatório**, no qual o percentual de respostas alcançado entre excelente e bom foi igual a **69%**.

No geral o **resultado da pesquisa foi excelente** com apenas 6 pontos de atenção identificados, que podemos considerar oportunidades de melhoria nas quais iremos atuar.

O NDE juntamente com a direção da IES e a Coordenação do Curso de Fisioterapia já está traçando um plano de ação a ser colocado em prática no início de 2023. Tão logo tenhamos definidas as ações a serem implementadas como resposta aos pontos de atenção sinalizados na pesquisa, faremos uma ampla divulgação nos canais institucionais para conhecimento e ciência de todos.

Gostaríamos de agradecer aos alunos que participaram e lembrar que a Instituição e o Curso precisam saber o que vocês pensam para que possamos fazer sempre o melhor para atendê-los!

Ronaldo Nunes Lima

Presidente da CPA

